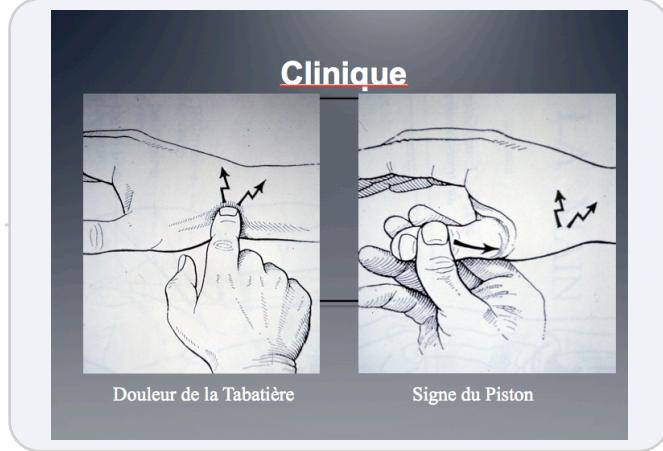




<http://www.camsup.fr>

Fractures du Scaphoïde



Epidemiologie

- Incidences (Fractures du carpe)
- Scaphoid 78.0%
- Triquetrum 15.0%
- Trapezium 2.0%
- Hamatum 1.5%
- Lunatum 1.5%
- Pisiforme 1.0%
- Capitulum 0.8%
- Trapeziod 0.2%

RADIOLOGIE J0 J-10



Doute Radiologique

TDM +/- ARTHROTDM

RAS : Stop Immobilisation

Réorientation Diagnostique (Entorse Scapho Lunaire / Fracture EDR on déplacée)

Traitement Spécifique

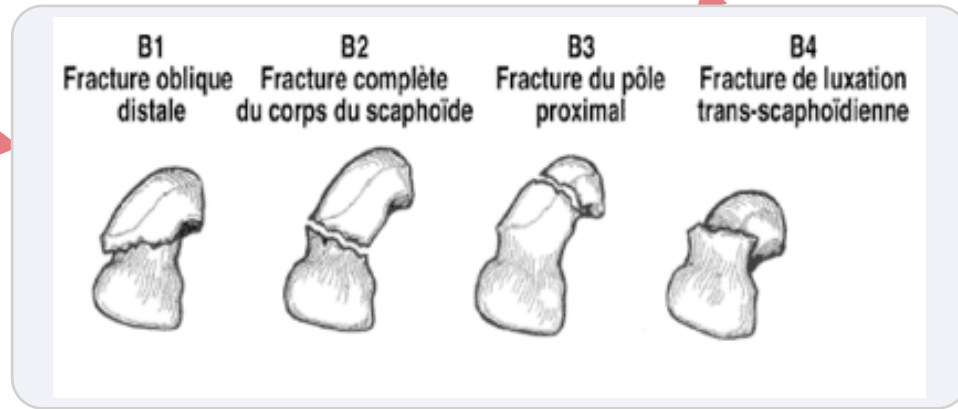
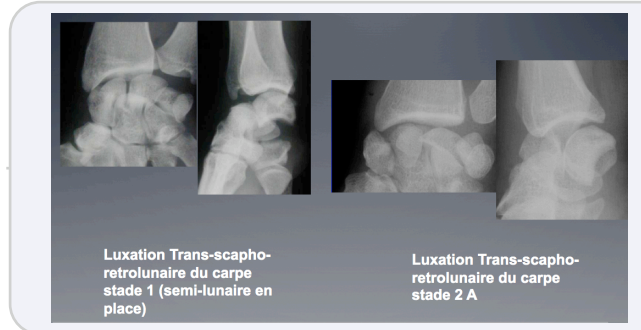


Traitement Conservateur



ATTENTION PIEGE EN URGENCE !!!

FRACTURE LUXATION TRANSCAPHO LUNAIRE



URGENCE <12 HEURES

Traitement Chirurgical

